

# Lenguaje verbal, no verbal y paraverbal

MISS CAROLINA ESPÍNDOLA MARAMBIO.

TEACHER CRISTIAN MORALES MORALES.



EDUCACIÓN  
**BÁSICA**



**NORTH AMERICAN COLLEGE**  
HACIA UN FUTURO CON FE  
BUILD YOUR FUTURE WITH FAITH





# Frase del día

Alimento para el alma







# Estimados estudiantes:

- Observen esta presentación del contenido correspondiente a la clase N° 8
- Tomen apuntes y desarrolla la actividad en tu cuaderno.







**Objetivo:** Conocer los tipos de lenguaje, identificando su uso, para adquirir habilidades comunicativas.





# Activación:

1



2



3



¿Lenguaje verbal o no verbal?

- ✓ En tu cuaderno escribe el número señalando el tipo de lenguaje que muestra cada imagen.





# Activación:

- Observa estas imágenes. En tu cuaderno anota el número y escribe que representan.


1



2



3







# Lenguaje


Es el instrumento que los seres humanos emplean para comunicarse y para lograr propósitos.





# 1.- Lenguaje Verbal

El lenguaje verbal tiene dos formas de manifestarse: la oralidad y la escritura.







## 2.- Lenguaje no verbal

El lenguaje no verbal es lo que comunicamos a través de los movimientos de la cabeza, la expresión corporal, la orientación de la mirada, el parpadeo, las expresiones faciales, las muecas, etc.








# Clasificación lenguaje no verbal


## ▣ Kinésica:

Corresponde a los movimientos corporales o gestos faciales.



## ▣ Proxémica:

Se refiere al espacio de proximidad o lejanía que establecen las personas mientras están hablando.



## ▣ Icónica:

Incluye imágenes (representación gráfica del objeto), por ejemplo: disco pare.







# Clasificación lenguaje no verbal

## ▣ Señales:

Representación de un referente por un acuerdo social.

Ejemplo: negro/luto.



## ▣ Lenguajes gráficos:

Lenguajes escritos que utilizan imágenes para representar la realidad, Ejemplo: Jeroglíficos.



## ▣ Musical:

La música es otra manifestación de la comunicación no verbal. Se usa la música para el cine, teatro y la televisión, reflejando estados anímicos.

<https://www.youtube.com/watch?v=DwaZkgPa8A0>

<https://www.youtube.com/watch?v=YC2GmWjJBho>





### 3.- Lenguaje Paraverbal

Se trata de aquellos sonidos que acompañan las palabras y que aportan significación al mensaje.







---

Mejora la comprensión del lenguaje verbal y favorece la manifestación de sentimientos, emociones y actitudes del hablante. Se compone de una serie de características que lo complementan, tales como:

- ☐ El volumen
- ☐ El ritmo
- ☐ Tono de la voz
- ☐ Las repeticiones
- ☐ Sonidos
- ☐ Silencios





# Actividad

I.- Señala el tipo de lenguaje (verbal, no verbal) de cada una de las siguientes situaciones:

- a) Una amiga te escribe una carta →
- b) Percibes el olor del perfume de tu amiga →
- c) Tu madre te da un abrazo →
- d) Las señales del tránsito →
- e) Recibes un correo electrónico →
- f) Bostezas mientras escuchas una conferencia →







II.- Escribe el número de cada imagen y qué representa:

---


1



2



3



4



5



6







# Refuerzo

---

Observa los siguientes videos para reforzar los contenidos vistos en esta presentación.

<https://www.youtube.com/watch?v=dU6gtvwHQQVg&t=11s>



